

アイビーマット 粘着式 除塵マット

No.9200 NO.9100

清潔・快適空間のお手伝い

粘着シート
30枚積層

快適な環境は足元から!



☆こんな場所で実績があります

- 病院、手術室、検査室
- 写真製版室、化粧品製造工場
- 薬品、各種フィルム処理工場
- 食品加工工場、半導体工場
- 電子機器、精密機器組立工場

※ 直接アイビーマット(別売り)を設置できない床には【アンダーマット】を敷いてのご使用をおすすめします。

5つの特長

- 30枚積層なので、1枚はがすたびに新しい粘着面が得られます
- 特殊粘着剤がチリやホコリをとらえて離しません
- 取り付け、取りはずしが簡単です
- 歩行や車輪の通過を妨げない適度な粘着力です
- 使用済みフィルムは廃棄処分できます

仕様

品番	色	サイズ	入れ目
9200(通常粘着)	青色	600×900mm×30枚積層	10マット/ケース
9100(弱粘着)	白色	600×1200mm×30枚積層 ※9200(通常粘着)青のみ	(300枚入り)

● 材質：ポリエチレン

※特注サイズも承ります。

カラーはブルーと、ホワイトの2種類。

【使用上のご注意】

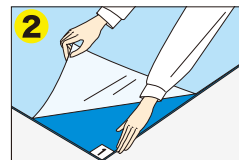
※ マットは30枚重ねです。使用枚数はマットの隅にナンバーで記載してあります。最後までご使用になりましたら新しいアイビーマットとお取り替えください。
※ マットの保管は高温多湿の場所は避け、水平にして保管してください。

■使用方法



1. マット裏面の透明の剥離紙をはがし、粘着面を床またはアンダーマットに敷いてください。

※設置面は充分に汚れを拭き取ってください。

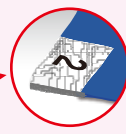


2. マットを敷き終わったら表面の透明保護フィルムを剥がしてご使用ください。



3. ご使用后、表面が汚れ、粘着力が低下しましたら、表面を一枚だけ剥がして新しい面を出してご使用ください。

これは便利!!



30枚積層のナンバリング入りなので残量が分かります。

■販売店

粘着製品のトータルプランナー
大協技研工業株式会社

座間事業所 : 〒252-0013 神奈川県座間市栗原 920-3
TEL.046-252-9311 FAX.046-252-9322

松本オフィス : 〒390-0852

長野県松本市島立 861-1 IZUMI ビル 3F (コワーキングスペース GREAM)
TEL.046-252-7165 FAX.046-252-9322 (座間事業所対応)

アンダーマット



整理・整頓・清潔・清掃・躰

5S活動の推進に!!



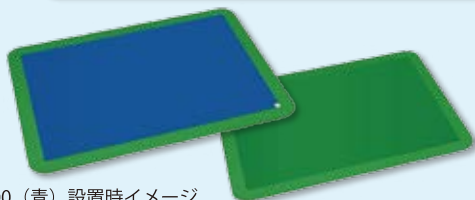
※設置イメージ

ご希望に合わせて2種類のアンダーマットをご用意しております。

◆製品ラインアップ

通常品

品名：アンダーマット SBR 製



※9200 (青) 設置時イメージ

【材 質】 SBR ゴム

【規格色】 グリーン


【外寸・重量】

・ 720mm×1020mm 約 3.7kg 600×900mm 用

・ 720mm×1320mm 約 4.7kg 600×1200mm 用

廉価版

品名：アンダーマット EVA 製



※9200 (白) 設置時イメージ

【材 質】 EVA

【規格色】 スカイブルー

【外寸・重量】

・ 700mm×1000mm 約 2.2kg 600×900mm 用のみ

『アンダーマット』5つの設置のポイント!

ポイント1

・ 台車の通過がスムーズになります



台車でマットの上を通過する場合、マットの引っ張りで、荷崩れなどが起る場合があります。

台車でスムーズに進めるようテーパーを付けてあり、つまずきも防止出来ます。

ポイント2

・ 見た目がスッキリ綺麗に

粘着シート単体で設置するよりも、見た目がスッキリします。また、粘着シート端からのめくれ上がり防止になります。

ポイント3

・ 粘着シートのズレ防止に (積層枚数が減るとズレ易い)

粘着シートの積層枚数が少なくなるとシートがズレたり、破け易くなります。アンダーマットに固定することでそれらの問題が改善され、長期間お使いいただけます。

ポイント4

・ 設置場所の固定化へ

粘着マットの設置場所を固定化することで、従業員の5Sへの意識向上をはかることができます。

また、粘着シートの設置し忘れ防止にもなります。

ポイント5

・ 床の汚れや床面からの剥がれ防止に

粘着シートを背面の粘着面で直接貼付ける場合、床面の状態により剥がれ易い場合があります。

特に食品工場では、水や油を使う作業環境の為、粘着シートを固定しにくい場所になります。

そんな場所で使用する場合には、床面の汚れ・水分・油分など十分に清掃した上で、アンダーマットを敷くことをおすすめいたします。

Clean products

